

如何使用 Z1 Plus 的 HQPlayer NAA



在使用 HQPlayer NAA 之前

1. 请确保您的电脑已安装 HQPlayer 5 Desktop.
2. 确保您的移动设备安装了最新版本的 VitOS Manager 应用程序.
3. 并且您的计算机、移动设备和 Z1 Plus 需要连接到同一网络.
4. 确保您的 Z1 Plus 已接入 USB DAC.

步骤 1:使用 VitOS Manager 控制 Z1 Plus, 在 Z1 Plus 中安装 HQPlayer NAA

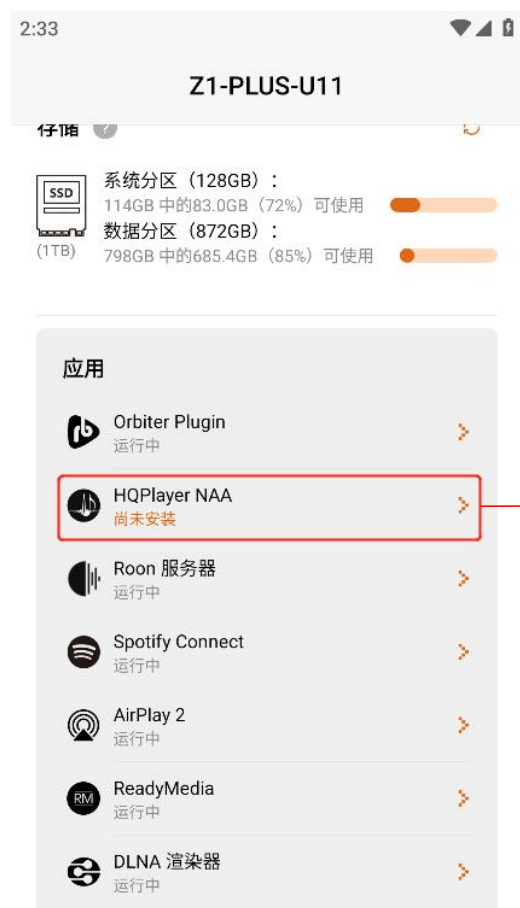
1.1 打开 Z1 Plus 电源并在移动设备上使用 VitOS Manager 应用程序来发现 Z1 Plus。 下面是 VitOS Manager 发现 Z1 Plus 页面的截图。



找到 Z1 Plus 后, 点击“管理”进入该 Z1 Plus 的主页面。


语言 简体中文

1.2



在主页的应用程序部分, 检查 HQPlayer NAA 的状态。如果状态为“尚未安装”, 则需要为此 Z1 Plus 安装 HQPlayer NAA。点击“>”进入 HQPlayer NAA 页面。

1.3



状态: 尚未安装

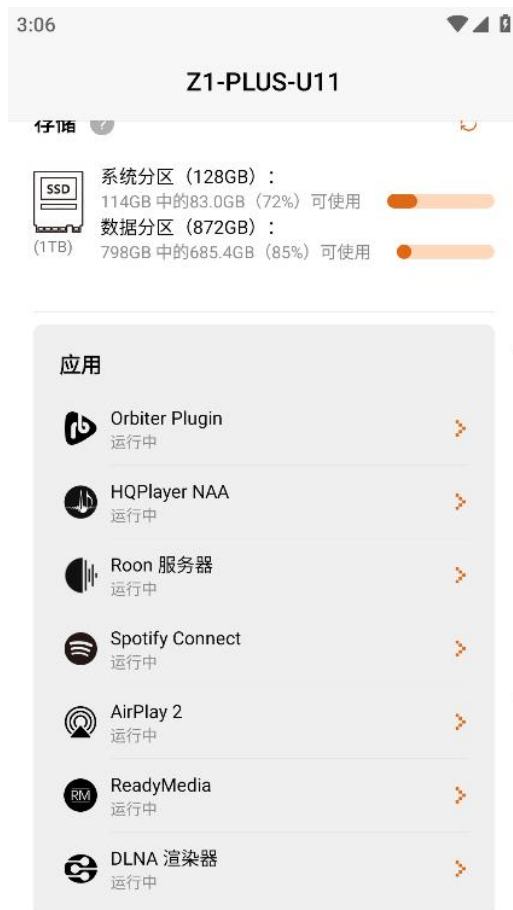
安装

HQPlayer NAA (网络音频适配器) 使 VitOS 设备可以充当运行在 PC 或音乐服务器上的 HQPlayer 的网络适配器。在这种情况下, 音乐数据处理由 HQPlayer 执行, 然后处理后的数据通过网络异步流式传输到与 DAC 接口的 NAA。通过这种异步音频数据传输, 可以在音频处理和音频播放之间提供良好的隔离。

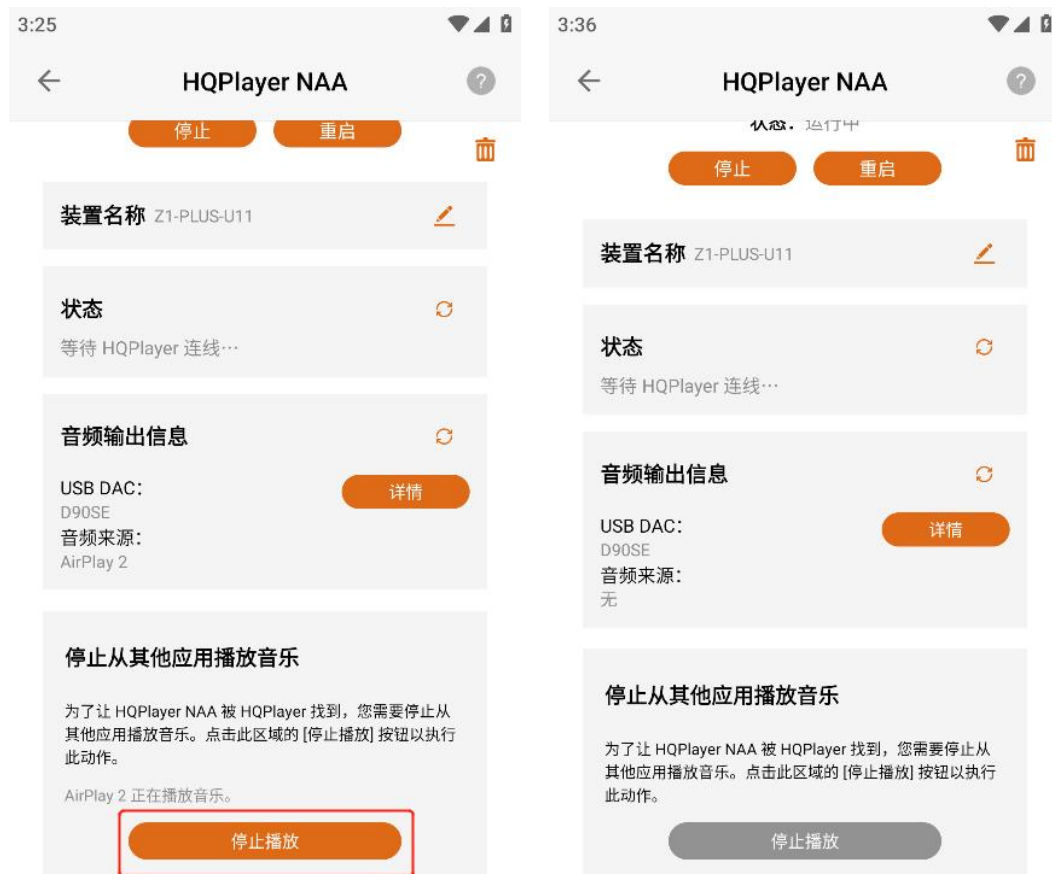
[了解更多]

单击“安装”将 HQPlayer NAA 安装到此 Z1 Plus。

1.4 等待安装完成, 显示 HQPlayer NAA 状态为“运行中”, 表示 HQPlayer NAA 已启动并运行。下面的屏幕截图显示了 HQPlayer NAA 页面和主页。



1.5 为了可以让电脑端的 HQPlayer 5 Desktop 找到 Z1 Plus 的 HQPlayer NAA, 请确保 Z1 Plus 没有在其他应用播放音乐, 如果 HQPlayer NAA 页面的“停止播放”按钮颜色为橙色表示 Z1 Plus 在其他应用播放音乐, 则需要点击“停止播放”按钮, “停止播放”按钮颜色为灰色表示已停止播放音乐。



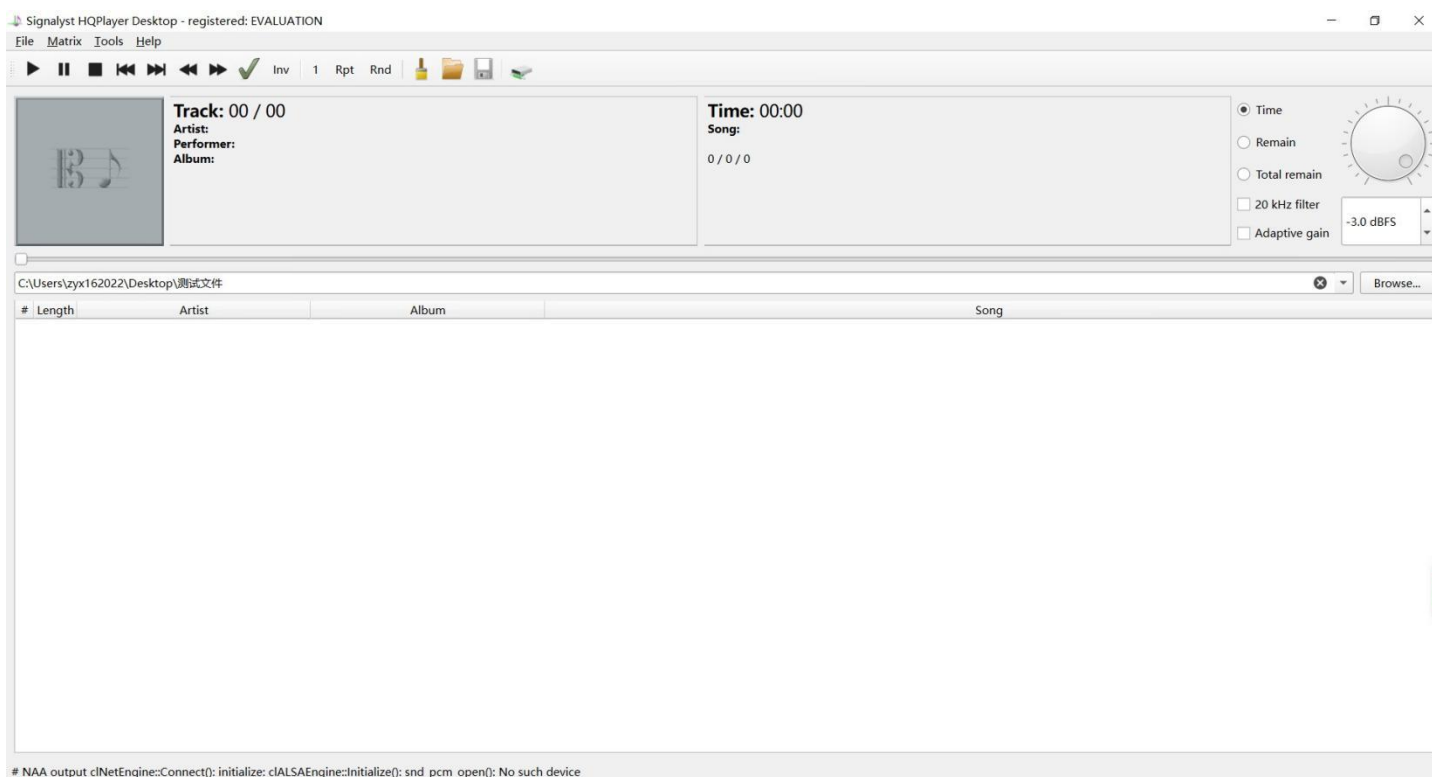
步骤 2:使用电脑的 HQPlayer 5 Desktop 应用控制 Z1 Plus 播放音乐

2.1 HQPlayer 5 Desktop 应用下载链接: <https://www.signalyst.com/consumer.html>

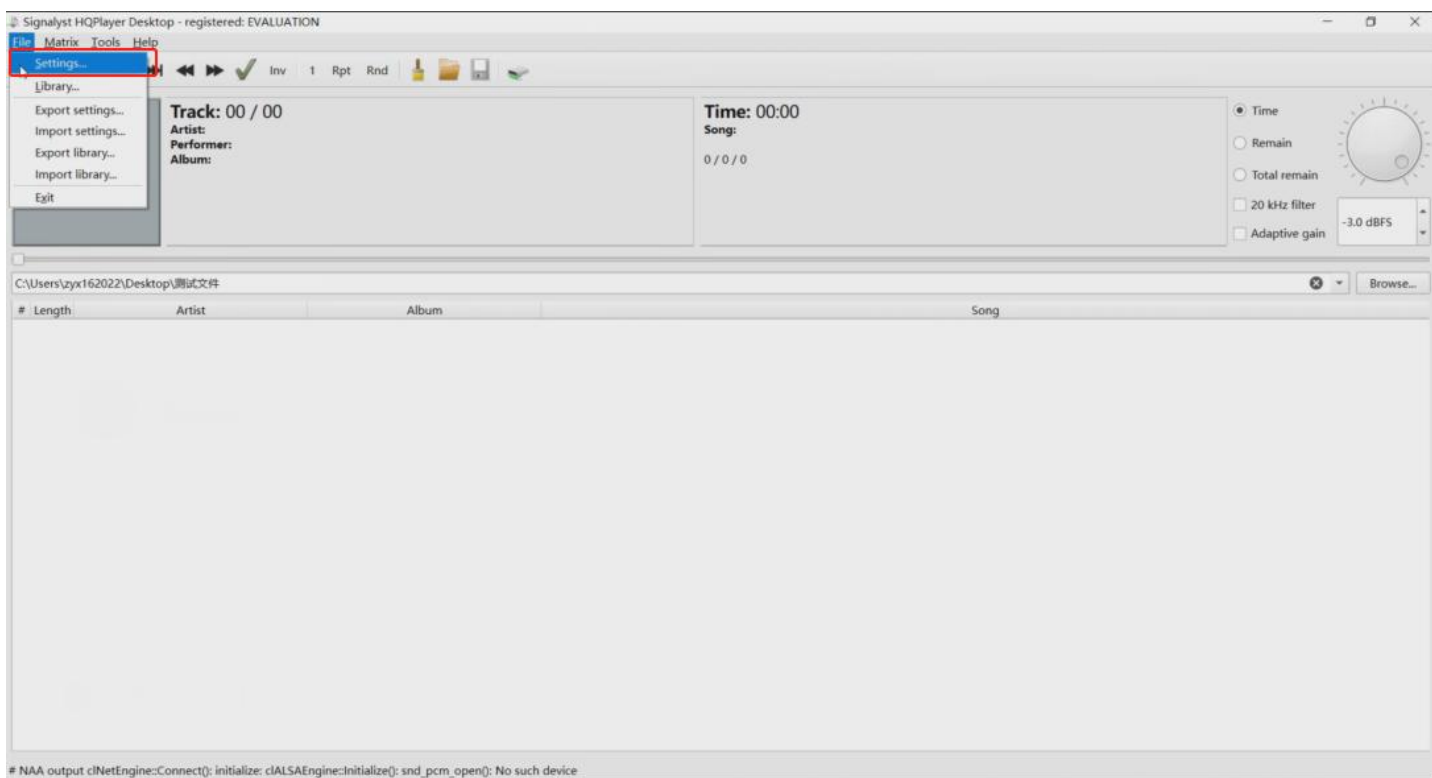
选择您电脑系统下载, 如您电脑是 Windows 系统就点击“下载 Windows”。



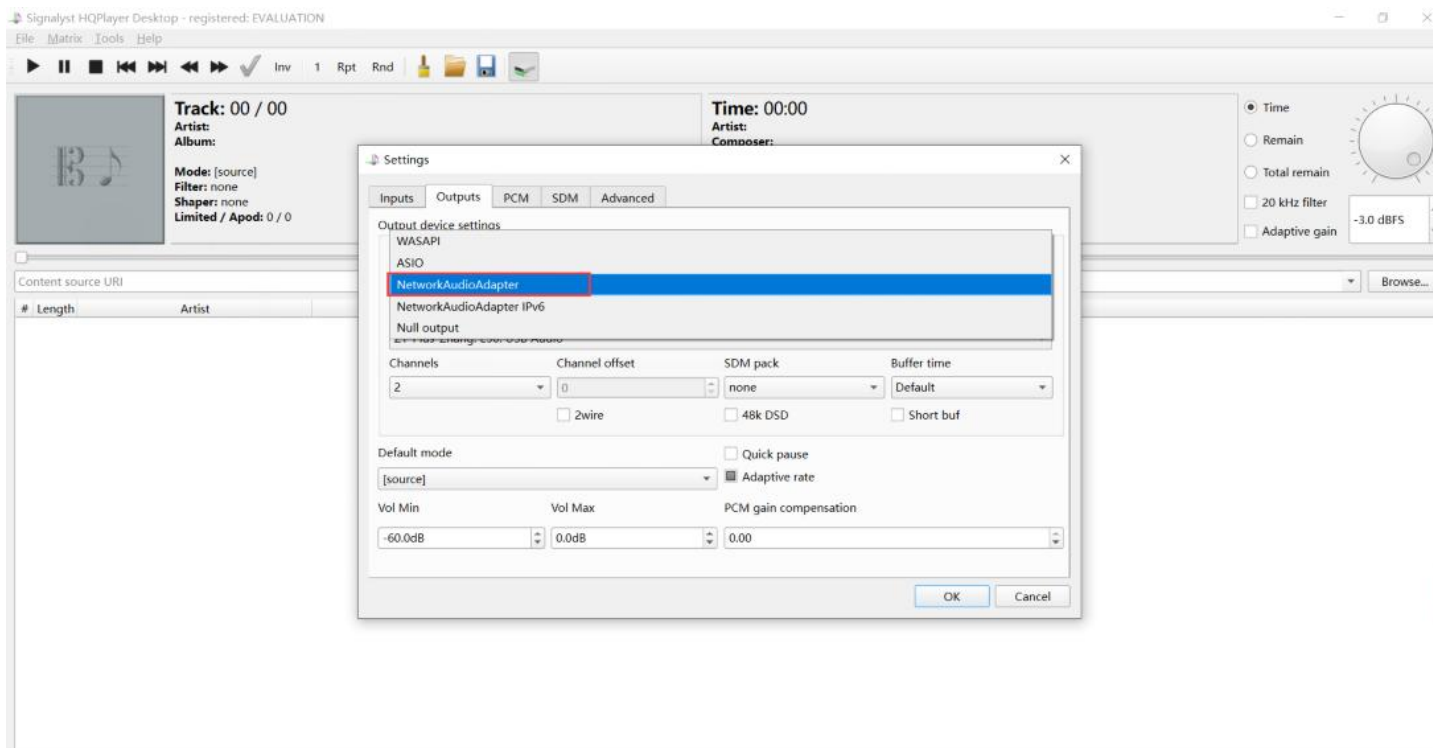
2.2 打开电脑的 HQPlayer 5 Desktop 应用



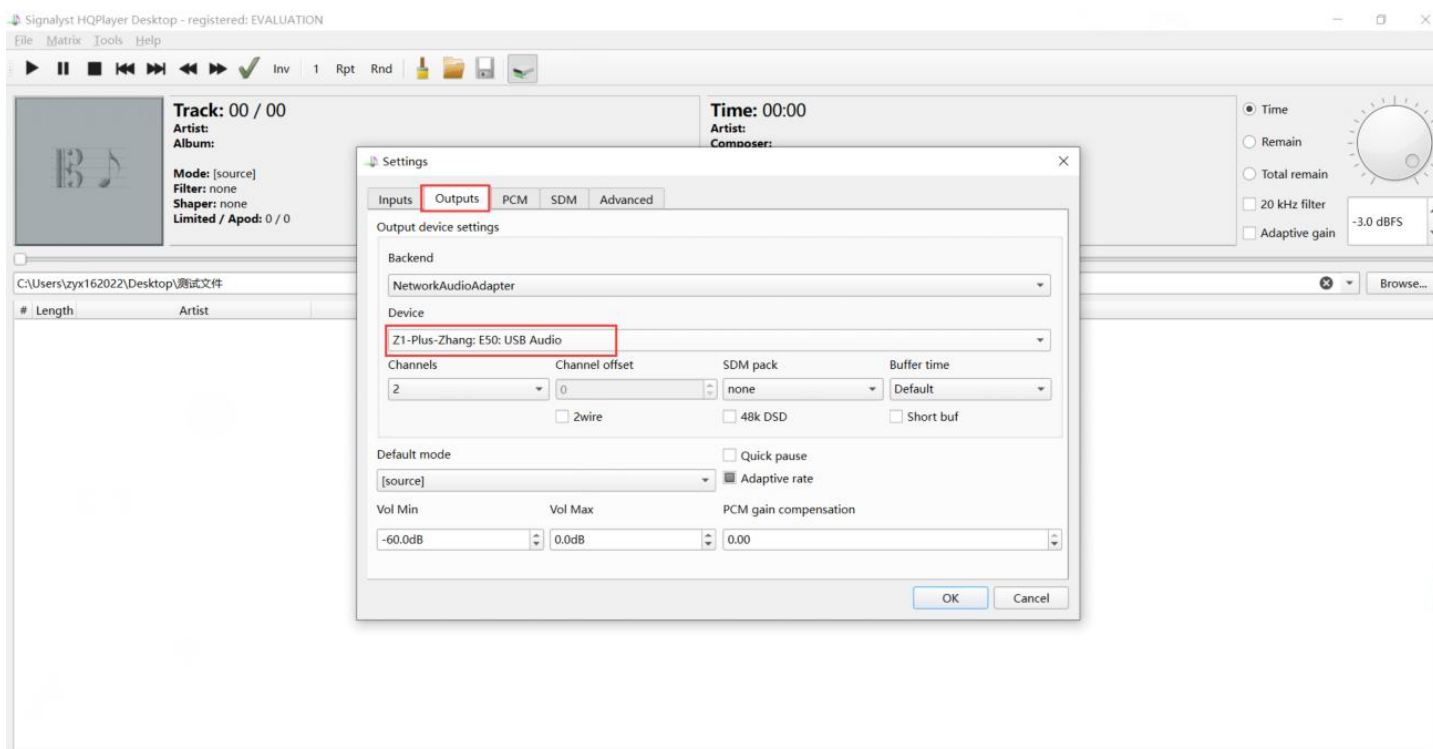
2.3 选择左上角 “File” ,再点击 “Settings...”, 打开 “Settings” 页面



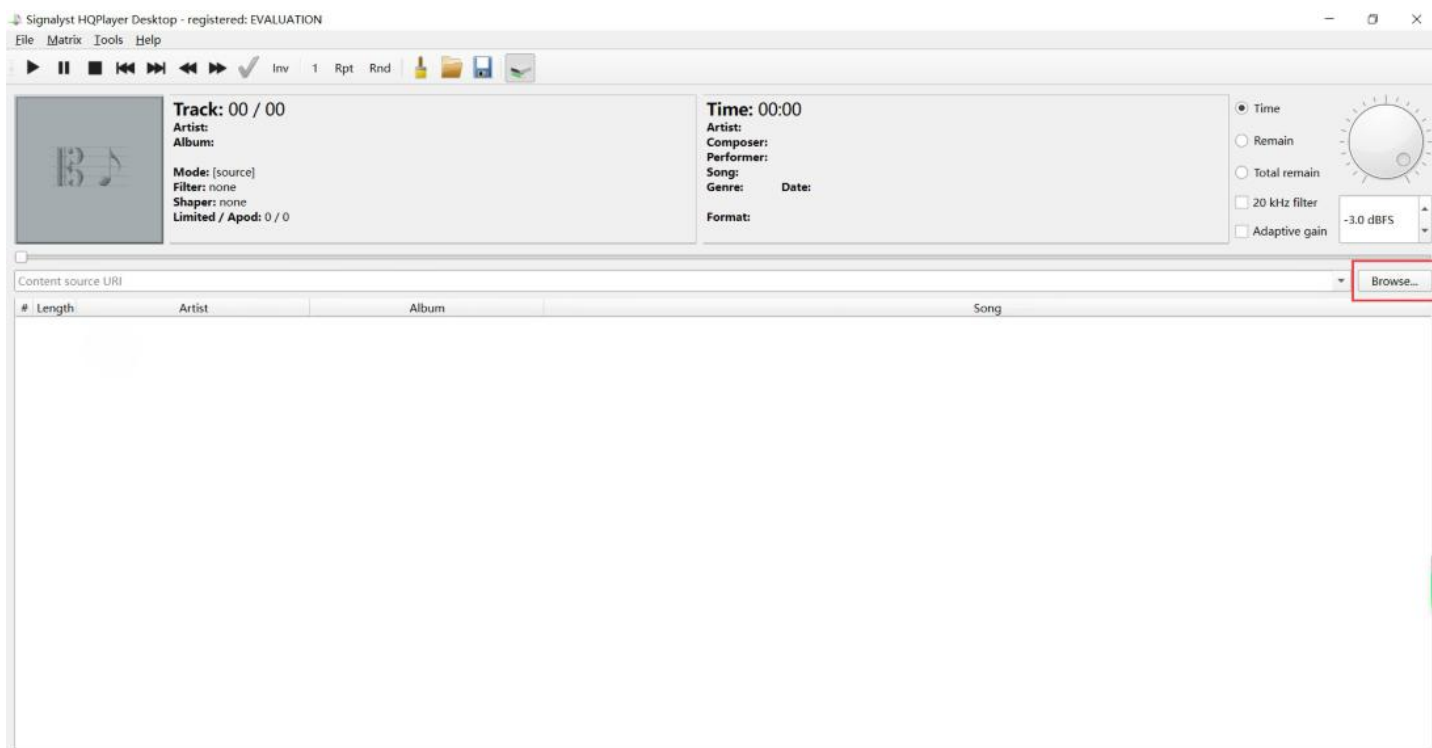
2.4 在“Settings”页面,在“Outputs”界面下找到“Backend”选项,选择“NetworkAudioAdapter”。



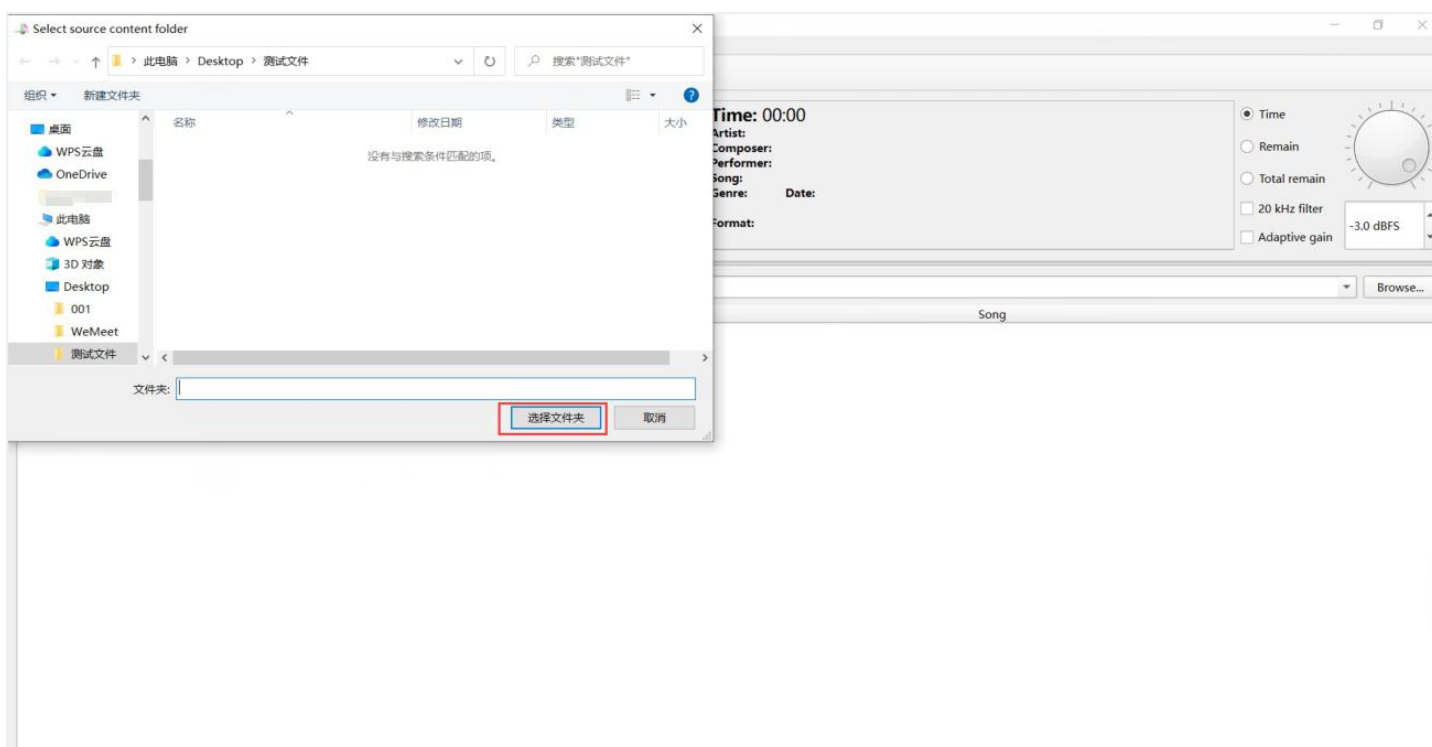
2.5 在“Backend”选项选择“NetworkAudioAdapter”后,“Device”选项自动查找出可连接的 Z1 Plus 设备,选择 Z1 Plus 设备后,点击“OK”设置则生效。



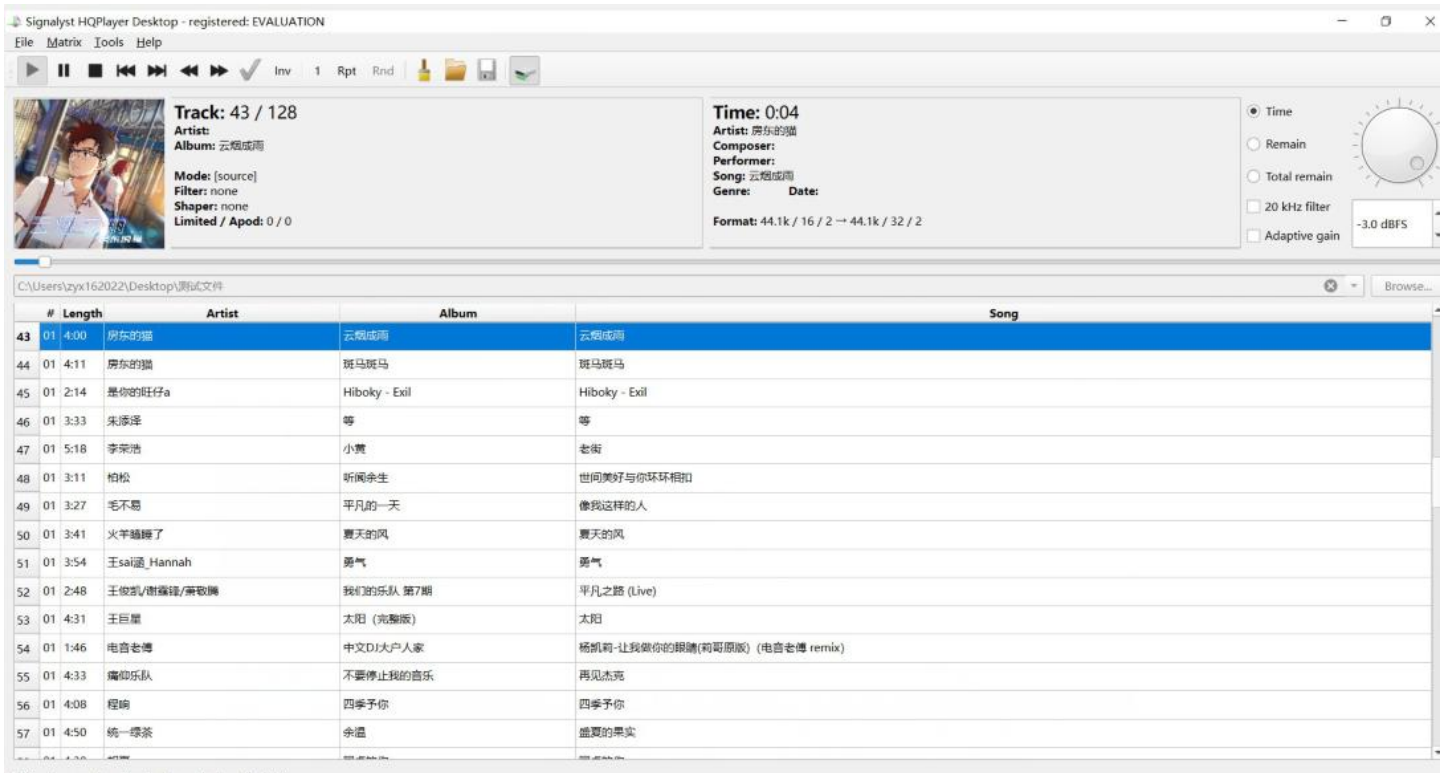
2.6 点击 “Browse...” 按钮，打开选择音乐内容文件夹。



2.7 选择您保存音乐的文件夹，再点击 “选择文件夹” 按钮即可。



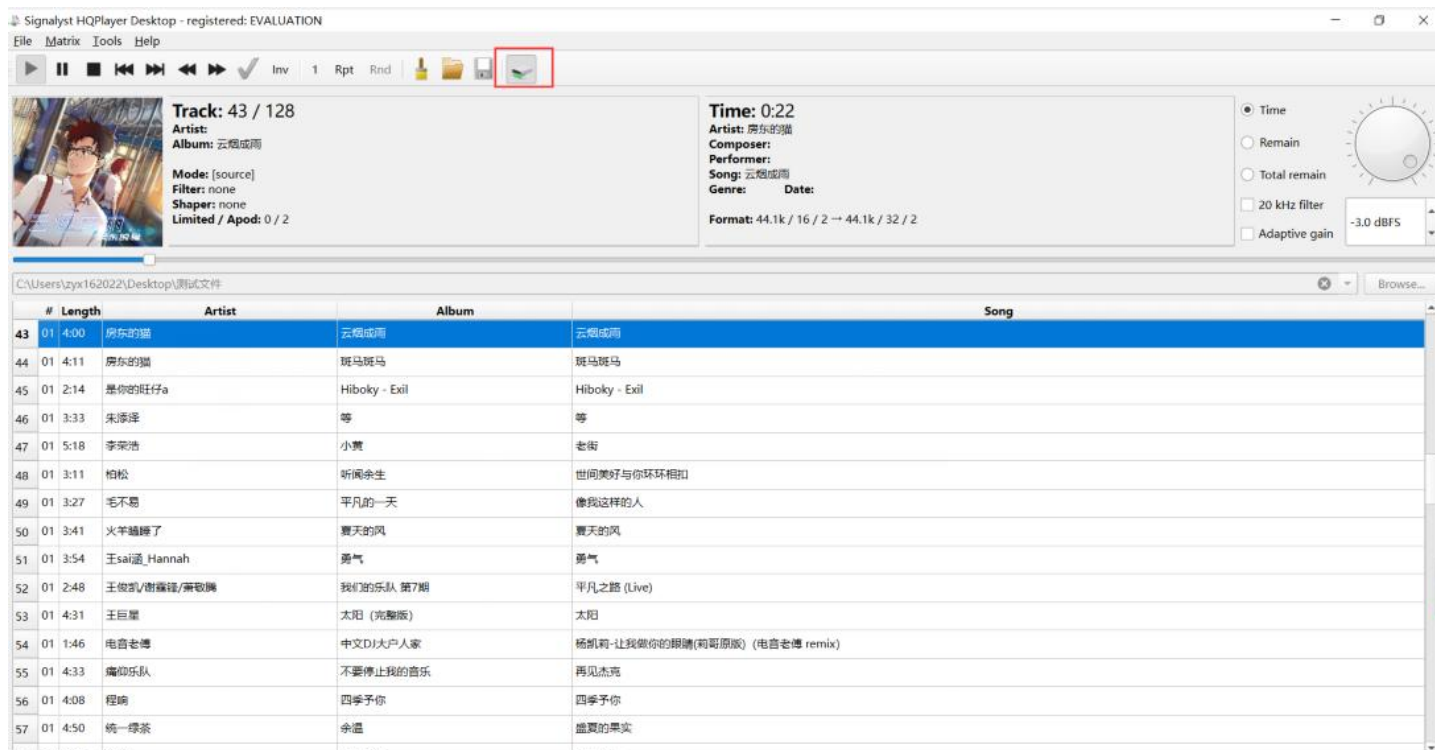
2.8 导入音乐文件后，选择音乐即可开始播放。



2.9 打开 VitOS Manager, 在主页的音频来源展示“HQPlayer NAA”, 表示 Z1 Plus 正在播放 HQPlayer NAA 来源的歌曲。



2.10 点击上方标注的按钮，按钮背景色为深灰色时（如下图所示），表示可以让手机的 HQPDcontrol App 控制 HQPlayer 的播放。（注：如您不使用手机 App 播放可忽略此步骤）



Signalyst HQPlayer Desktop - registered: EVALUATION

File Matrix Tools Help

Track: 43 / 128
Artist: 房东的猫
Album: 云烟成雨
Mode: [source]
Filter: none
Shaper: none
Limited / Apod: 0 / 2

Time: 0:22
Artist: 房东的猫
Composer:
Performer:
Song: 云烟成雨
Genre: Date:
Format: 44.1k / 16 / 2 → 44.1k / 32 / 2

Time
Remain
Total remain
20 kHz filter
Adaptive gain
-3.0 dBFS

C:\Users\zyx162022\Desktop\测试文件

| # | Length | Artist | Album | Song |
|----|---------|--------------|---------------|--------------------------------|
| 43 | 01:4:00 | 房东的猫 | 云烟成雨 | 云烟成雨 |
| 44 | 01:4:11 | 房东的猫 | 斑马斑马 | 斑马斑马 |
| 45 | 01:2:14 | 是你的旺仔a | Hiboky - Exil | Hiboky - Exil |
| 46 | 01:3:33 | 朱添译 | 等 | 等 |
| 47 | 01:5:18 | 李荣浩 | 小黄 | 老街 |
| 48 | 01:3:11 | 柏松 | 新闻余生 | 世间美好与你环环相扣 |
| 49 | 01:3:27 | 毛不易 | 平凡的一天 | 像我这样的人 |
| 50 | 01:3:41 | 火羊睡醒了 | 夏天的风 | 夏天的风 |
| 51 | 01:3:54 | 王sai适_Hannah | 勇气 | 勇气 |
| 52 | 01:2:48 | 王俊凯/谢鑫磊/蔡敬腾 | 我们的乐从 第7期 | 平凡之路 (Live) |
| 53 | 01:4:31 | 王巨星 | 太阳 (完整版) | 太阳 |
| 54 | 01:1:46 | 电音老博 | 中文DJ大户人家 | 杨凯莉-让我做你的眼睛(哥哥原版) (电音老博 remix) |
| 55 | 01:4:33 | 鹰御乐队 | 不要停止我的音乐 | 再见杰克 |
| 56 | 01:4:08 | 程响 | 四季予你 | 四季予你 |
| 57 | 01:4:50 | 统一绿茶 | 余温 | 盛夏的果实 |

参考:

HQPlayer NAA 和 Z1 Plus 的连接示意图

