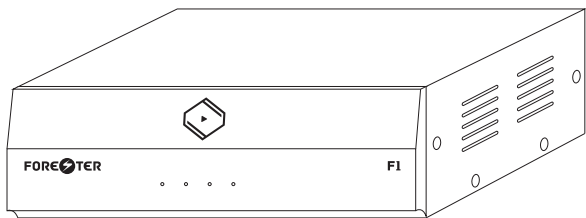


Silent Angel F1

双直流 5V 线性电源



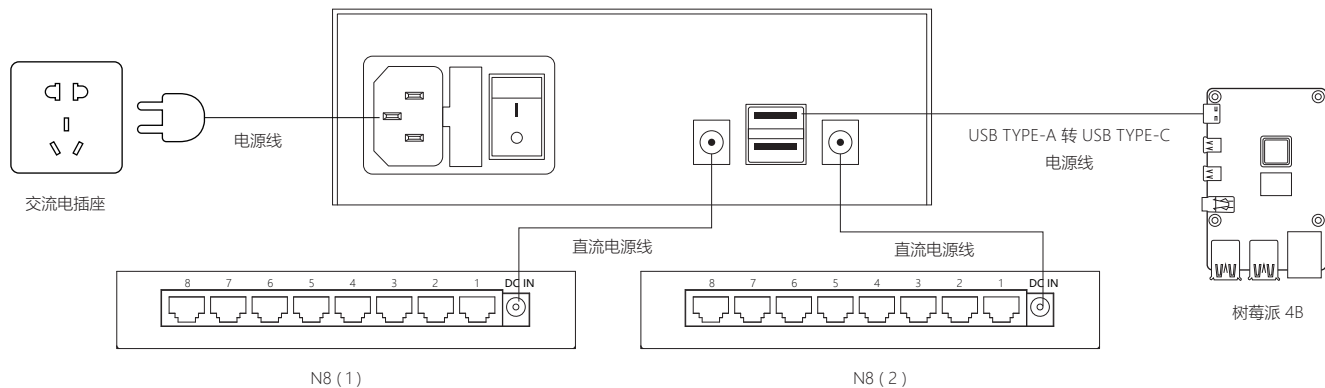
包装内容物



- F1 一台
- 电源线 一条
- 直流电源线 两条
- 使用说明 一张
- 保修卡 一张

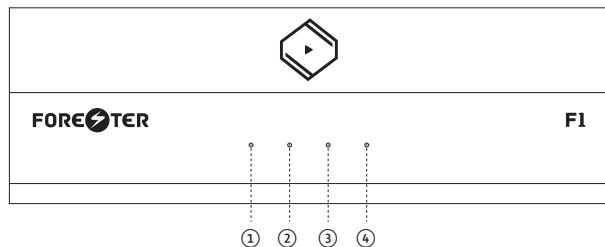
开始使用

⚠ 请检查并设置 F1 底部的电压选择开关



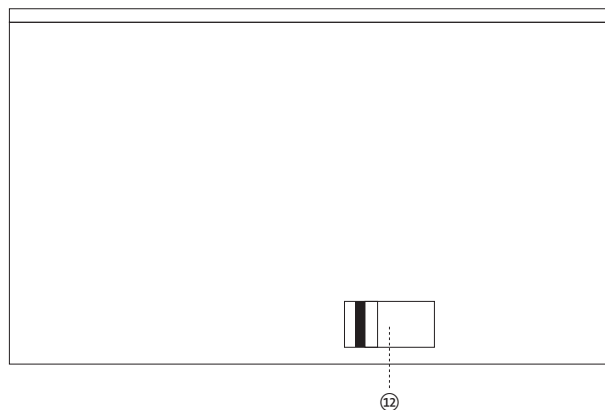
前面板，后面板，以及底部

前面板



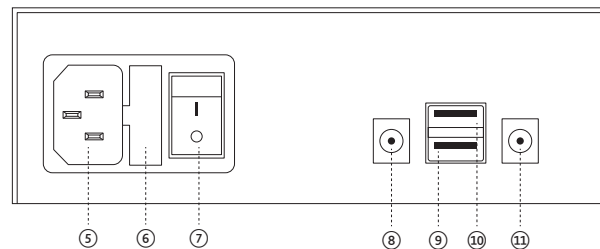
- ① 过温度保护状态灯 1
当第一组过温度保护启动时，会亮灯。
- ② 输出 1 状态灯
当输出 1 正常输出时，亮绿灯。
当输出 1 过电流保护启动时，亮红灯。
- ③ 输出 2 状态灯
当输出 2 正常输出时，亮绿灯。
当输出 2 过电流保护启动时，亮红灯。
- ④ 过温度保护状态灯 2
当第二组过温度保护启动时，会亮灯。

底部



- ⑫ 交流电压选择开关
选择适用于电源输入的交流电压。

后面板



- ⑤ 交流输入
交流电源输入。
- ⑥ 保险丝座
保险丝位于保险丝座里面。
- ⑦ 电源开关
电源开关用于控制电源。
- ⑧ 5V 直流电输出 2*
5V 直流电最高输出 2A (5.5-2.1mm DC 头)
- ⑨ 5V 直流电输出 2*
5V 直流电最高输出 2A (USB TYPE-A)
- ⑩ 5V 直流电输出 1*
5V 直流电最高输出 2A (USB TYPE-A)
- ⑪ 5V 直流电输出 1*
5V 直流电最高输出 2A (5.5-2.1mm DC 头)

* 不要同时连接同一组输出的 USB 端口与 DC 头。

Silent Angel

© 2020 Thunder Data Co. Ltd. All rights reserved.
support@thunder-data.com
<http://www.silent-angel.cn/>